



# ПРИЕМ И УВОЛЬНЕНИЕ РАБОТНИКОВ ОРГАНИЗАЦИЙ\* ВО II КВАРТАЛЕ 2023 ГОДА

## Численность принятых работников



Всего принято  
**12 091** работников

на **7,2%** меньше,  
чем в I квартале 2023 года



Принято на дополнительно введенные  
рабочие места **830** работников

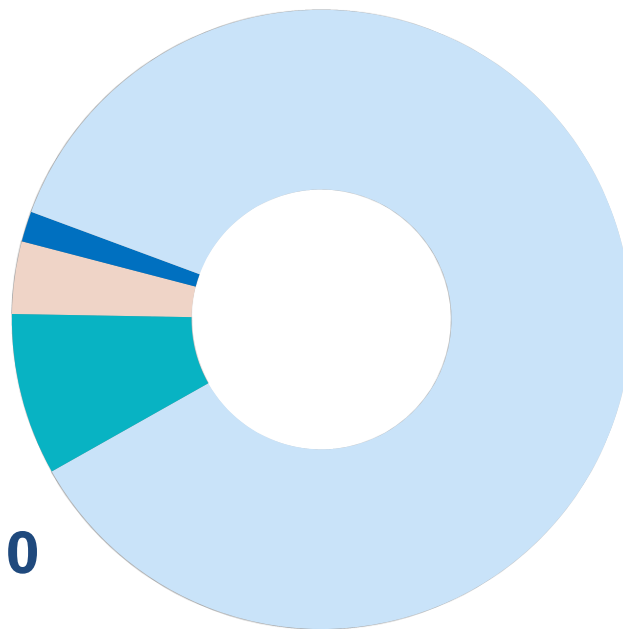
на **37,8%** меньше,  
чем в I квартале 2023 года

## Численность выбывших работников

Всего выбыло  
**15 792** работников

на **26,1%** больше,  
чем в I квартале 2023 года

251  
597  
1 334  
13 610



- По соглашению сторон
- В связи с сокращением численности работников
- По собственному желанию
- По другим причинам

## Численность работников, требуемых на вакантные рабочие места

Всего требовалось  
**13,5** тыс. человек

**6,7%**  
списочной численности



## Наибольшая потребность в работниках



в обрабатывающих производствах

**3,0** тыс. человек

**7,1%** списочной  
численности



в области государственного  
управления и обеспечения военной  
безопасности; социального  
обеспечения

**2,8** тыс. человек

**12,9%** списочной  
численности



в области здравоохранения  
и социальных услуг

**2,7** тыс. человек

**10,8%** списочной  
численности